

MESALUD
NIT 808000299-6
ESTADO COMPARATIVO DE SITUACION FINANCIERA

<u>ACTIVOS</u>	<u>A DICIEMBRE 31 DE 2022</u>	<u>A DICIEMBRE 31 DE 2021</u>	
ACTIVO CORRIENTE	2.206.995.442,12	2.130.697.989,45	28,58%
EFFECTIVO Y EQUIVALENTE AL EFFECTIVO			
Caja (Nota 1)	306.813.511,55	286.352.183,55	3,84%
Bancos (Nota 2)	66.977.026,01	450.370.795,99	6,04%
TOTAL EFFECTIVO Y EQUIVALENTE AL EFFECTIVO	373.790.537,56	736.722.979,54	9,88%
DEUDORES COMERCIALES Y OTRAS CUENTAS POR COBRAR			
Clientes (Nota 3)	721.661.231,00	972.324.744,80	13,04%
Socios	484.041.538,79	397.457,00	0,01%
Anticipos y Avances y depositos	96.478.946,00	6.111.306,00	0,08%
Depositos			0,00%
Anticipo de Impuestos	547.458.914,77	433.405.287,11	5,81%
Deudores empleados	15.942.205,00	14.114.146,00	0,19%
provision cartera	(32.377.931,00)	(32.377.931,00)	
TOTAL DEUDORES COMERCIALES Y OTRAS CUENTAS PO	1.833.204.904,56	1.393.975.009,91	19,13%
ACTIVO FIJO			
propiedades de inversio			
Terrenos	305.412.018,00	305.412.018,00	4,10%
construcciones rurales	803.650.436,00	803.650.436,00	10,78%
construcciones urbanas	793.686.817,00	793.686.817,00	10,65%
equipo de computo y comunicaci3n	20.235.476,67	20.235.476,67	0,27%
construcciones			0,00%
propiedades planta y equipo			0,00%
valizacion costo historico	4.033.851.857,33	4.033.851.857,33	54,11%
maquinaria y equipo	271.465.822,00	219.494.646,00	2,94%
euipo de transporte	61.144.694,00	61.144.694,00	0,82%
equipo de computo y comunicaci3n	10.360.000,00	10.360.000,00	
depreciacion acumulada	(1.101.790.442,00)	(924.298.254,00)	-12,40%
TOTAL ACTIVO FIJO	5.198.016.679,00	5.323.537.691,00	71,42%
TOTAL ACTIVO	7.405.012.121,12	7.454.235.680,45	100,00%


MESALUD
NIT 808000299-6
ESTADO COMPARATIVO DE SITUACION FINANCIERA

<u>PASIVO</u>	<u>A DICIEMBRE 31 DE 2022</u>	<u>A DICIEMBRE 31 DE 2021</u>	
TOTAL PASIVO CORRIENTE	331.203.093,31	669.776.959,25	8,99%
OBLIGACIONES FINANCIERAS			
provision impuestos		160.700.000,00	2,16%
pasivos financieros	139.010.870,02	156.333.916,02	2,10%
TOTAL OBLIGACIONES FINANCIERAS	139.010.870,02	317.033.916,02	2,10%
ACRREEDORES COMERCIALES Y OTRAS CUENTAS POR PAGAR			
Proveedores (NOTA No 4)	94.931.171,49	245.278.463,92	3,29%
Acreedores varios	45.582.654,80	37.227.049,31	0,50%
otros pasivos particulares		8.466,00	0,00%
TOTAL ACREEDORES COMERCIALES	140.513.826,29	282.513.979,23	3,29%
OBLIGACIONES POR BENEFICIO A EMPLEADOS(NOTA No5)			
nomina por pagar	23.623.867,00	65.220.914,00	0,87%
Retenciones y Aportes de Nomina	28.054.530,00	5.008.150,00	0,07%
Beneficio a empleados			0,00%
TOTAL OBLIGACIONES POR BENEFICIO A EMPLEADOS	51.678.397,00	70.229.064,00	0,94%
PASIVO NO CORRIENTE	100.535.457,00	106.542.174,00	
Beneficio a empleados NOTA 5			
obligaciones laborales	100.535.457,00	106.542.174,00	0,0142928 1,43%
TOTAL PASIVOS	431.738.550,31	776.319.133,25	10,41%

MESALUD
 NIT 808000299-6
 ESTADO COMPARATIVO DE SITUACION FINANCIERA

	A DICIEMBRE 31 DE 2022	A DICIEMBRE 31 DE 2021	
<u>PATRIMONIO</u>			
CAPITAL PAGADO	200.000.000,00	200.000.000,00	2,68%
REVALORIZACION DEL PATRIMONIO POR INFLACION	78.790.598,00	78.790.598,00	1,06%
RESERVAS	425.714.955,00	425.714.955,00	5,71%
GANANCIAS / (PERDIDA) DEL EJERCICIO	863.394.817,72	375.004.749,54	5,03%
RESULTADO EJERCICIOS ANTERIORES	1.271.521.342,76	1.464.554.387,33	19,65%
SUPERAVIT POR VALORIZACION NIIFF	4.133.851.857,33	4.133.851.857,33	
TOTAL PATRIMONIO	6.973.273.570,81	6.677.916.547,20	89,59%
TOTAL PASIVO Y PATRIMONIO	7.405.012.121,12	7.454.235.680,45	100%


Los valores negativos son cuentas de naturaleza credito y se presentan en rojo.
 Las Notas que se acompañan son parte integral de los Estado Financieros



ANA MARIA YELANDIA SARMIENTO
 Representante Legal

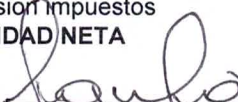




OMAR RONCANCIO
 Revisor Fiscal
 T.P. 23778-T



WILLIAM EDUARDO ORJUELA
 Contador
 T.P. 63345-T

MESALUD LTDA.
 NIT 808,000,299-6
 ESTADO DE RESULTADOS INTEGRALES
 COMPARATIVO

	DE ENE 1 A DIC 31 DE 2022		DE ENE 1 A DIC 31 DE 2021
INGRESOS			
Servicios sociales (NOTA No 6)	6.308.826.157,00	98,90%	5.187.959.282,80
otros servicios	70.213.259,20	1,10%	6.180.119,00
INGRESOS NETOS	6.379.039.416,20	100,00%	5.194.139.401,80
 COSTO DE VENTAS			
	1.131.542.890,00	17,74%	749.285.471,00
TOTAL COSTO DE VENTAS (NOTA No 7)	1.131.542.890,00	17,74%	749.285.471,00
 UTILIDAD BRUTA	5.247.496.526,20	82,26%	4.444.853.930,80
 GASTOS OPERACIONALES (NOTA8)			
Operacionales de Administracion	4369358212	68,50%	3.872.452.080,00
gastos bancarios		0,00%	14.740.834,55
intereses BANCARIOS	14.743.496,28	0,23%	21.956.267,02
TOTAL GASTOS OPERACIONALES	4.384.101.708,48	68,73%	3.909.149.181,57
 UTILIDAD OPERACIONAL	863.394.817,72	13,53%	535.704.749,23
 UTILIDAD ANTES DE IMPUESTO	863.394.817,72	13,53%	535.704.749,23
provisión impuestos			160.700.000,00
UTILIDAD NETA	863.394.817,72		375.004.749,23
 _____ ANA MARÍA VELANDIA SARMIENTO Representante Legal	 _____ WILLIAM EDUARDO ORJUELA Contador T.P. 63345-T		 _____ OMAR RONCANCIO Revisor Fiscal T.P. 23778-T